



PASSion N2-A-W4 (ES 4.00)



PASSion N2/H1-A-W3/W4 (ES 2.00)



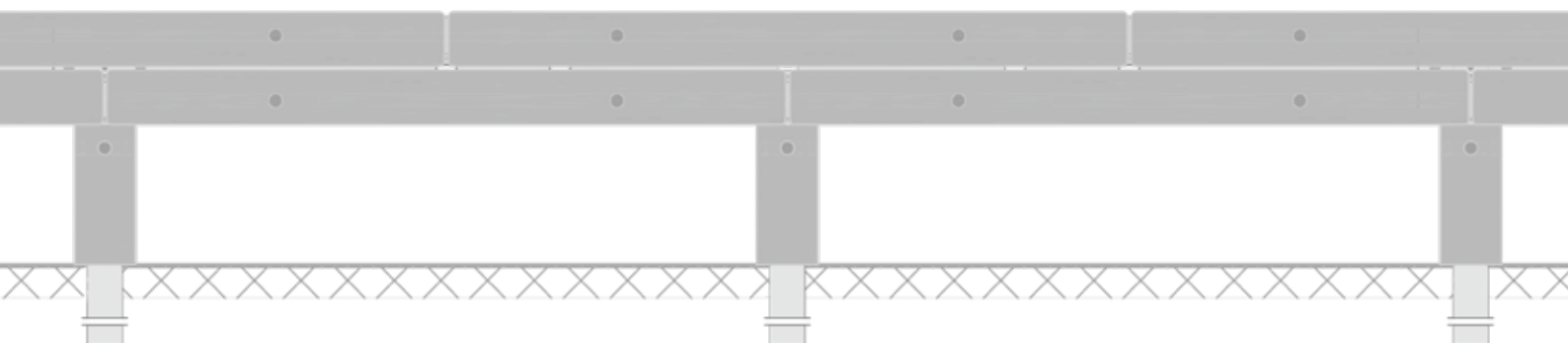
PASSion N2/H1-A-W2/W3 (ES 1.33)



PASSion H1-A-W2 (ES 1.00)



PASSion H1-A-W4 (BW-ES 1.33)



PASSion L1

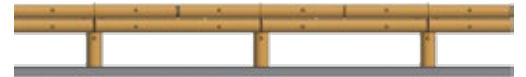
PASSion L1 N2-A-W4 (ES 4.00)

Aufhaltestufe / Containment Level	N2
Anprallheftigkeitsstufe / Impact Severity Level	A
Wirkungsbereichsklasse / Working Width	W4 = 1,20 m
Gewicht / Weight	27,2 kg/m




PASSion L1 N2/H1-A-W3/W4 (ES 2.00)

Aufhaltestufe / Containment Level	N2 + H1
Anprallheftigkeitsstufe / Impact Severity Level	A
Wirkungsbereichsklasse / Working Width	N2: W3 = 1,00 m H1: W4 = 1,30 m
Fahrzeugeindringung / Vehicle Intrusion	V17 = 2,40 m
Gewicht / Weight	31,3 kg/m



PASSion L1 N2/H1-A-W2/W3 (ES 1.33)

Aufhaltestufe / Containment Level	N2 + H1
Anprallheftigkeitsstufe / Impact Severity Level	A
Wirkungsbereichsklasse / Working Width	N2: W2 = 0,80 m H1: W3 = 0,90 m
Fahrzeugeindringung / Vehicle Intrusion	V16 = 2,10 m
Gewicht / Weight	35,4 kg/m



PASSion L1 H1-A-W2 (ES 1.00)

Aufhaltestufe / Containment Level	H1
Anprallheftigkeitsstufe / Impact Severity Level	A
Wirkungsbereichsklasse / Working Width	W2 = 0,80 m
Gewicht / Weight	39,5 kg/m



PASSion L1 H1-A-W4 (BW-ES 1.33)

Aufhaltestufe / Containment Level	H1
Anprallheftigkeitsstufe / Impact Severity Level	A
Wirkungsbereichsklasse / Working Width	W4 = 1,20 m
Fahrzeugeindringung / Vehicle Intrusion	V15 = 1,50 m
Gewicht / Weight	36,0 kg/m



PASS+CO[®]

www.passco.international
info@passco.international
#passcoworld

CE
1020